

だい第 5 課 ^{はや}早く ^{よやく}予約したほうがいいですよ

? ^{にほん}日本の ^{かんこうち}観光地で ^し知っているところがありますか?
 ဂျပန်နိုင်ငံ၏ ခရီးသွားလည်ပတ်စရာနေရာများမှ သင်သိသောနေရာများရှိပါသလား။

))) **1.** ^いいつか行ってみたいです

Can-do+ 19 ^{にほん}日本の ^{かんこうち}観光地についての ^{かんたん}簡単な ^{しょうかい}紹介を聞いて、^{そこ}そこが ^{どんな}どんなところか、^{なに}何が ^{できる}できるかなどを ^{りかい}理解 ^{する}することができる。
 ဂျပန်နိုင်ငံ၏ ခရီးသွားလည်ပတ်စရာနေရာများနှင့်ပတ်သက်သော မိတ်ဆက်အကျဉ်းများကိုနားထောင်ပြီး မည်သည့်နေရာမျိုးဖြစ်သည်၊ မည်သည်တို့ကိုလုပ်နိုင်သည် စသည်တို့ကို နားလည်သဘောပေါက်နိုင်သည်။

1 ^{じゅんび}ことばの準備
 စကားလုံးများကို ကြိုတင်လေ့လာခြင်း

【どんなところ?】

a. ^{しぜん}自然が ^{ゆた}豊か(な)




b. ^{うみ}海が ^{きれい}きれい(な)



c. ^た食べ物 ^{もの}が ^{おいしい}おいしい



d. ^{あたた}暖かい



e. ^{ふる}古い ^{まち}町



f. ^{ひと}人が多い / ^{おお}混んで ^{いる}いる



g. ^{あそ}遊ぶ ^{ところ}ところ ^{おお}が多い



h. ^{かいがい}海外からの ^{かんこうきゃく}観光客に ^{にんき}人気がある



(1) ^え絵を見ながら ^き聞きましょう。 **05-01**
 ရုပ်ပုံကိုကြည့်ရင်း နားထောင်ကြရအောင်။

(2) ^き聞いて ^い言いましょう。 **05-01**
 နားထောင်ပြီးပြောကြရအောင်။

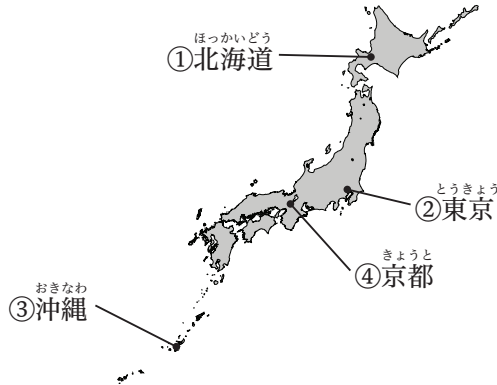
(3) ^き聞いて、^{えら}a-h から ^{えら}選びましょう。 **05-02**
 နားထောင်ပြီး a-h ထဲမှ ရွေးကြရအောင်။

第5課 早く予約したほうがいいですよ

2 2 かいわ 話を聞きましょう。

စကားပြောကိုနားထောင်ကြရအောင်။

▶ 1 1 いく 行ってみたい日本の観光地について、4 4 人の人が質問しています。
တစ်နေ့နေ့တွင် သူတို့သွားကြည့်ချင်သည့် ဂျပန်နိုင်ငံ၏ခရီးသွားဒေသများနှင့်ပတ်သက်ပြီး လူ ၄ ဦး က မေးမြန်းပြောဆိုနေပါသည်။



(1) 1 1 どのところだと言っていますか。1 1 の a-h からえら 選びましょう。

မည်သည့်နေရာမျိုးဖြစ်သည်ဟု ပြောနေပါသလဲ။ 1 1 ၏ a-h ထဲမှ ရွေးကြရအောင်။

	① 北海道 05-03	② 東京 05-04	③ 沖縄 05-05	④ 京都 05-06
どんなところ?	,	,	,	,


(2) 2 2 もういちど聞きましょう。なに 何ができると言っていますか。ア-カからえら 選びましょう。

နောက်တစ်ကြိမ် နားထောင်ကြရအောင်။ မည်သည့်တို့ကိုလုပ်နိုင်သည်ဟု ပြောနေပါသလဲ။ အ-က ထဲမှ ရွေးကြရအောင်။

ア. 1 1 一日中遊ぶ



イ. 2 2 新鮮なカニやウニを食べる



ウ. 3 3 お寺や神社を見る




エ. 4 4 きれいな魚を見る



オ. 5 5 いろいろな日本のお土産を買う



カ. 6 6 泳ぐ/シュノーケリングをする



	① 北海道 05-03	② 東京 05-04	③ 沖縄 05-05	④ 京都 05-06
なに 何ができる?	,	,	,	,

第 5 課 早く予約したほうがいいですよ

(3) ことばを確認して、もういちど聞きましょう。 05-03 ~ 05-06
စကားလုံးများကိုဖတ်ပြီး နောက်တစ်ကြိမ် နားထောင်ကြရအောင်။

番組 အစီအစဉ် | いつか တစ်နေ့နေ့ / တစ်ချိန်ချိန် | やっぱり ထင်ထားတဲ့အတိုင်း
ラッシュ アသွားအလာအများဆုံးအချိန် (အထူးသဖြင့်ရုံးတက်ရုံးဆင်းချိန်) | 水族館 အဏ္ဏဝါပြတိုက်

かたち ちゅうもく
形に注目

(1) 音声を聞いて、_____にことばを書きましょう。 05-07
အသံကိုနားထောင်၍ _____ တွင် စကားလုံးများကိုရေးကြရအောင်။

(北海道は) 新鮮なカニとかウニとか _____ よ。

(東京は) 遊ぶところがいろいろあるから、一日中 _____ よ。

(沖縄は) 暖かいから、春から秋まで _____ よ。

シュノーケリングも _____ し。

大きい水族館があって、きれいな魚が _____ よ。

(京都は) いろいろな日本のお土産が _____ し、海外からの観光客にも

_____ すごく人気があるよね。

! できることを言うとき、どんな形を使っていましたか。 → 文法ノート ①
လုပ်နိုင်သည့်အရာများကိုပြောသည့်အခါ မည်သည့်သဒ္ဒါပုံစံကို အသုံးပြုခဲ့ပါသလဲ။

(2) 形に注目して、会話をもういちど聞きましょう。 05-03 ~ 05-06
သဒ္ဒါပုံစံကိုသတိပြုပြီး စကားပြောကို နောက်တစ်ကြိမ် နားထောင်ကြရအောင်။



2. 景色がきれいなところがいいです

Can-do 20

友人と旅行の計画を話し合うことができる。
မိတ်ဆွေများနှင့် ခရီးစဉ်အစီအစဉ်များကို ဆွေးနွေးနိုင်သည်။

1 会話を聞きましょう。

စကားပြောကိုနားထောင်ကြရအောင်။

▶ ディアナさんとソフィアさんは友だちです。

ふたりは、来月いっしょに1泊2日の旅行に行くために、行き先を相談しています。

ဒိုင်ယာနာစ် နှင့် ဆိုဖီယာစ် တို့နှစ်ဦးသည် သူငယ်ချင်းများဖြစ်ကြသည်။ သူတို့ ၂ ဦးသည် နောက်လတွင် တစ်ညအိပ်နှစ်ရက်ခရီးကို အတူတူသွားရန်အတွက် ခရီးစဉ်ကိုတိုင်ပင်နေကြသည်။

ディアナ



ソフィア



(1) はじめに、スクリプトを見ないで会話を聞きましょう。

05-08

ပထမဦးစွာ စာသားကိုမကြည့်ဘဲ စကားပြောကိုနားထောင်ကြရအောင်။

1. 2人は、どこに行くことにしましたか。

သူတို့ ၂ ဦးသည် မည်သည့်နေရာသို့သွားရန်ဆုံးဖြတ်ခဲ့ပါသလဲ။

どこに行く？

2. 2人は、旅行先で何をすることにしましたか。することに○、しないことに×を書きましょう。

သူတို့ ၂ ဦးသည် သွားမည့်ခရီးတွင် မည်သည့်အရာများကိုလုပ်ရန် ဆုံးဖြတ်ခဲ့ပါသလဲ။ လုပ်မည့်အရာများတွင် ○၊ မလုပ်မည့်အရာများတွင် × ကို ရေးကြရအောင်။

なに 何をします？	a. ボートに乗る ()	b. サイクリングする ()
	c. 遊園地に行く ()	d. 温泉に入る ()
	e. うどんを食べる ()	

3. 2人は、どうやって行くことにしましたか。それは、どうしてですか。

သူတို့ ၂ ဦးသည် မည်သို့သွားရန် ဆုံးဖြတ်ခဲ့ပါသလဲ။ အဲ့ဒါက ဘာကြောင့်ပါလဲ။

どうやって行く？	
どうして？	

(2) スクリプトを見ながら聞きましょう。  05-08

စာသားကိုကြည့်ရင်း နားထောင်ကြရအောင်။

ディアナ：行き先はどこにしますか？

ソフィア：うーん、ディアナさんは、どんなところがいいですか？

ディアナ：そうですねえ、私は、景色がきれいなところがいいです。

ソフィア：じゃあ、富士山の近くはどうですか？

ディアナ：え、富士山？ 何があるんですか？

ソフィア：きれいな湖があります。

湖と富士山がいっしょに見られて、すごくきれいだそうですよ。

ディアナ：そうなんですか。ちょっと写真を見てみます。

……あー、きれい！ いいですね。

ソフィア：本当ですね。じゃあ、富士山にしましょう。

ディアナ：そこで何をしますか？

あそ 遊べる場所はありますか？

ソフィア：湖でボートに乗れますよ。

ディアナ：あ、いいですね。

あと、レンタサイクルがありますよ。

じてんしゃ か 自転車を借りて、サイクリングしませんか？ たの 楽しそう！

ソフィア：ごめんなさい……。私、自転車乗れないんです……。

ディアナ：え、そうですか。

ソフィア：あの、近くに遊園地がありますよ。

ディアナ：いいですね。行きましょう。

ソフィア：それから、温泉もありますよ。どうですか？

ディアナ：うーん、ほかの人といっしょにお風呂に入るのは、ちょっと……。

ソフィア：そうですか。あと、うどんがおいしいって聞きました。

ディアナ：あ、食べたいです。

ごめんなさい ဝိတ်မရှိပါနဲ့

かる あやま ひよびげん
軽く謝る表現
ပျိုပျိုပါးပါးတောင်းပန်သည့်
အသုံးအနှုန်း

ディアナ : どうやって行きますか?

ソフィア : バスで行けますよ。
安くて便利だって先輩が言ってました。

ディアナ : そうなんですか。
バスはどこから出発しますか?

ソフィア : ちょっと見てみますね。
新宿からですね。

ディアナ : それなら便利ですね。

ソフィア : 楽しみですね。



行き先 ^{い さき} သွားမည့်နေရာ | 湖 ^{みずうみ} ရေအိုင် / ရေကန် | レンタサイクル အငှားစက်ဘီး | 先輩 ^{せんぱい} စီနီယာ
出発する ^{しゅっぱつ} ထွက်ခွာသည်



かたち ちゅうもく
形に注目

(1) 音声おんせいを聞いて、き _____ にことばかを書きましょう。 05-09
အသံကိုနားထောင်၍ _____ တွင် စကားလုံးများကိုရေးကြရအောင်။

A : どのところがいいですか?

B : 私は、景色けしきがきれいな _____ がいいです。

あそ 遊べる _____ がありますか?

みづうみ 湖と富士山ふじさんがいっしょに見みられて、すごくきれいだ _____ よ。

うどんがおいしい _____ 。

(バスが) 安やすくて便利べんりだ _____ 先輩せんぱいが _____ 。

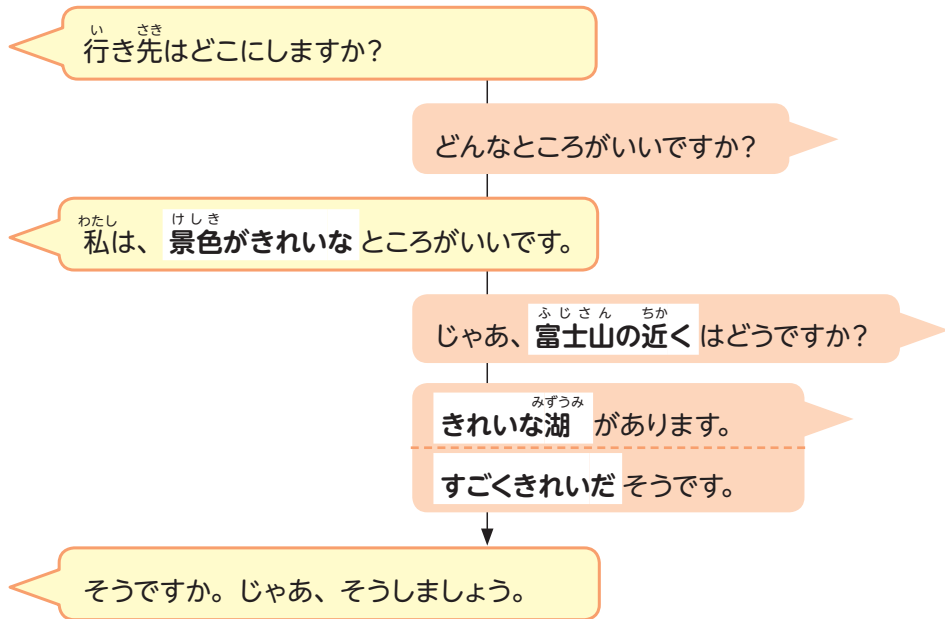
❗ 行いきたい場所ばしょについて説明せつめいするとき、どんな形かたちを使つかっていましたか。 → 文法ノート ②
သွားချင်သောနေရာများနှင့်ပတ်သက်ပြီးရှင်းပြသည့်အခါ မည်သည့်သဒ္ဒါပုံစံကို အသုံးပြုခဲ့ပါသလဲ။

❗ ဟောကひとの人ひとから聞きいた話はなしを伝つたえるとき、どんな形かたちを使つかっていましたか。 → 文法ノート ③
အခြားသူထံမှ ကြားခဲ့သည့်စကားကို ပြန်ပြောသည့်အခါ မည်သည့်သဒ္ဒါပုံစံကို အသုံးပြုခဲ့ပါသလဲ။

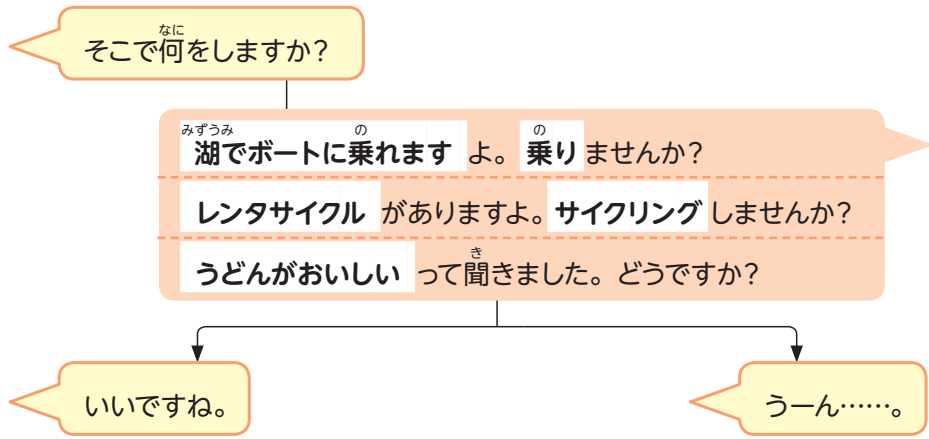
(2) 形かたちに注目ちゅうもくして、会かい話わをもういちど聞ききましょう。 05-08
သဒ္ဒါပုံစံကိုသတိပြုပြီး စကားပြောကို နောက်တစ်ကြိမ် နားထောင်ကြရအောင်။

2 旅行の計画を話しましょう。
ခရီးစဉ်အစီအစဉ်အကြောင်းပြောကြားအောင်။

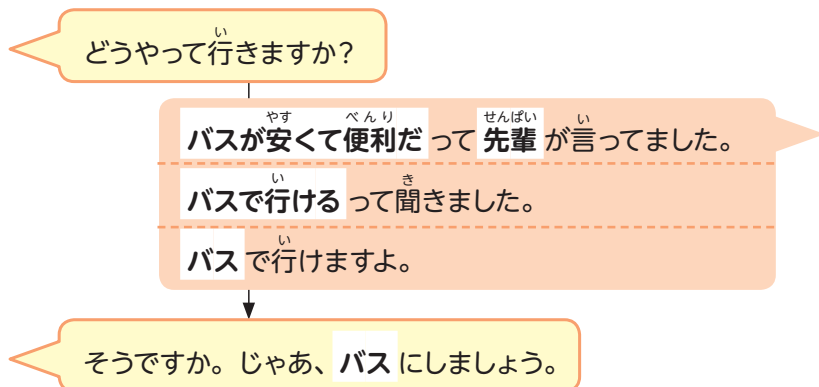
① 行き先



② すること



③ 行き方



第 5 課 早く予約したほうがいいですよ

(1) 会話を聞きましょう。  05-10  05-11  05-12
စကားပြောကိုနားထောင်ကြရအောင်။

(2) シャドーイングしましょう。  05-10  05-11  05-12
နောက်ကထက်ကြပ်မကွာလိုက်ဆိုကြရအောင်။

(3) ロールプレイをしましょう。
こんど とも りょこう い ① い さき ② ③ い かた き
今度、友だちと旅行に行きます。①行き先、②すること、③行き方を決めましょう。
い さき にほん かんこうち じぶん くに かんこうち じぶん し ばしょ
行き先は、日本の観光地でも、自分の国の観光地でもいいです。自分が知っている場所について
はな
話しましょう。

အောက်ပါအခြေအနေများကို Role-play လုပ်ကြရအောင်။ ဤတစ်ကြိမ်တွင် သူငယ်ချင်းနှင့်ခရီးသွားပါမည်။ ① သွားမည့်နေရာ၊ ② လုပ်မည့်အရာ၊
③ မည်သို့သွားကြမည် ဆိုသည်ကို ဆုံးဖြတ်ကြရအောင်။ သွားမည့်နေရာမှာ ဂျပန်နိုင်ငံ၏ခရီးသွားဒေသပင်ဖြစ်စေ၊ မိမိနိုင်ငံ၏ ခရီးသွားဒေသပင်ဖြစ်စေ
ရပါသည်။ မိမိသိထားသောနေရာများနှင့်ပတ်သက်ပြီး ပြောကြရအောင်။



3. どん^となところに泊^とまったらい^といですか?

Can-do 21

けいかくちゆう りょこう ひと もと
計画中の旅行について、ほかの人にアドバイスを求めたり、アドバイスをしたりすることができる。
စီစဉ်နေသည့် ခရီးစဉ်နှင့်ပတ်သက်ပြီး အခြားသူများ၏ အကြံဉာဏ်တောင်းခံခြင်း၊ အကြံပေးခြင်းများ ပြုလုပ်နိုင်သည်။


1 ことばの準備

စကားလုံးများကို ကြိုတင်လေ့လာခြင်း

【旅行】

● 泊まる^とところ

a. ホテル



b. 旅館^{りょかん}



c. 民宿^{みんしゆく}




● 交通手段^{こうつうしゅだん}


d. バス



e. 電車^{でんしゃ}



f. 船^{ふね}



g. 飛行機^{ひこうき}



h. 車^{くるま}



● 準備するもの^{じゆんび}

i. スキー板^{いた}



j. スキーウェア



k. 手袋^{てぶくろ}



l. 帽子^{ぼうし}



m. サングラス




n. 水着^{みずぎ}




第 5 課 早く予約したほうがいいですよ

● 食べるもの


o. 天ぷら



p. そば



q. うどん



r. すし



(1) 絵を見ながら聞きましょう。 (🔊) 05-13

ရုပ်ပုံကိုကြည့်ရင်း နားထောင်ကြရအောင်။

(2) 聞いて言いましょう。 (🔊) 05-13

နားထောင်ပြီးပြောကြရအောင်။

(3) 聞いて、a-r から選びましょう。 (🔊) 05-14

နားထောင်ပြီး a-r ထဲမှ ရွေးကြရအောင်။

2 会話を聞きましょう。

စကားပြောကိုနားထောင်ကြရအောင်။

▶ 4 人の人が、旅行のアドバイスを聞いています。

လူ ၄ ဦး က ခရီးသွားအကြံပြုချက်များကို နားထောင်နေပါသည်။



第 5 課 早く予約したほうがいいですよ

(1) 何について質問しましたか。ア-エから選びましょう。
 မည်သည့်အကြောင်းအရာနှင့်ပတ်သက်ပြီး မေးခဲ့ပါသည်။ အ-ငှာ ထဲမှ ရွေးကြရအောင်။

- ア. 泊まる^とところ イ. 交通手段^{こうつうしゆだん} ウ. 準備するもの^{じゆんび} エ. 食べるもの^た

	① 日光 ^{にっこう} 🔊 05-15	② 奈良 ^{なら} 🔊 05-16	③ 富山 ^{とやま} 🔊 05-17	④ 長野(スキー) ^{ながの} 🔊 05-18
何について?				

(2) もういちど聞きましょう。答えは何ですか。メモしましょう。
 နောက်တစ်ကြိမ် နားထောင်ကြရအောင်။ အဖြေကဘာဖြစ်ပါသည်။ မှတ်စု လိုက်မှတ်ကြရအောင်။

	① 日光 ^{にっこう} 🔊 05-15	② 奈良 ^{なら} 🔊 05-16	③ 富山 ^{とやま} 🔊 05-17	④ 長野(スキー) ^{ながの} 🔊 05-18
答え				

(3) もういちど聞きましょう。
 ほかに、どんなアドバイスをしていますか。() にことばを書きましょう。
 နောက်တစ်ကြိမ် နားထောင်ကြရအောင်။ အခြား မည်သည့်အကြံဉာဏ်များကို ပေးနေပါသည်။ () တွင် စကားလုံးများကိုရေးကြရအောင်။

	① 日光 ^{にっこう} 🔊 05-15	② 奈良 ^{なら} 🔊 05-16	③ 富山 ^{とやま} 🔊 05-17	④ 長野(スキー) ^{ながの} 🔊 05-18
アドバイス	厚い() を持って行く。	早く計画を立てて、 () する。	() に 行かない。	ぼうしとてびくろ 帽子と手袋は こっちで() 持って行く。

(4) ことばを確認して、もういちど聞きましょう。🔊 05-15 ~ 🔊 05-18
 စကားလုံးများကိုဖတ်ပြီး နောက်တစ်ကြိမ် နားထောင်ကြရအောင်။

- ① 紅葉^{こうよう} သစ်ရွက်အရောင်ပြောင်းခြင်း | かなり အတော်အတန် | 上着^{うわぎ} အပေါ်အင်္ကျီ
- ② 小さな^{ちい} သေးငယ်သော | 宿^{やど} တည်းခိုခန်း | 時期^{じき} အချိန်ရာသီ | 調べる^{しら} စစ်ဆေးသည်
- ③ くわしい အသေးစိတ် | 回転^{かいてん}ずし ရွေ့လျားဆူရိုဆိုင် | 並^{なら}び တန်းစီသည်
- ④ 日焼^{ひや}けする နေလောင်သည် | スキー場^{じよう} နှင်းလျှောစီးအပန်းဖြေစခန်း



かたち ちゅうもく
形に注目

(1) 音声^{おんせい}を聞いて、^き _____ にことば^かを書きましょう。 05-19
အသံကိုနားထောင်၍ _____ တွင် စကားလုံးများကိုရေးကြရအောင်။

なに ^い _____ ですか？
何で行っ _____

どんなところに泊まっ _____ ですか？
どこに泊まっ _____

なに ^た _____ ですか？
何を食べ _____

なに ^{じゅんび} _____ ですか？
何を準備し _____

あつ ^{うわぎ} ^も ^い _____ ですよ。
厚い上着を持って行った _____

はや ^{けいかく} ^た ^{よやく} _____ よ。
早く計画を立てて、予約した _____

できれば、日曜日^{にちようび}は行かない _____ ですよ。
もし _____

ぼうし ^{てぶくろ} ^か _____ よ。
帽子と手袋は、自分で買った _____

たか ^か ^も ^い _____ と思うよ。
高いから、こっちで買って、持って行った _____

❗ アドバイスを求める^{もと}とき、どんな形^{かたち}を使^{つか}っていましたか。 ➡ 文法ノート ④
အကြံဉာဏ်တောင်းသည့်အခါ မည်သည့်သဒ္ဒါပုံစံကို အသုံးပြုခဲ့ပါသလဲ။

❗ 注意点^{ちゅうてん}などをアドバイスする^{かたち}とき、どんな形^{かたち}を使^{つか}っていましたか。 ➡ 文法ノート ⑤
သတိပြုစရာများကို အကြံဉာဏ်ပေးသည့်အခါ မည်သည့်သဒ္ဒါပုံစံကို အသုံးပြုခဲ့ပါသလဲ။

(2) 形^{かたち}に注目^{ちゅうもく}して、会話^{かいわ}をもういちど聞^ききましょう。 05-15 ~ 05-18
သဒ္ဒါပုံစံကိုသတိပြုပြီး စကားပြောကို နောက်တစ်ကြိမ် နားထောင်ကြရအောင်။

3 旅行のアドバイスをしましょう。

ခရီးသွားအကြံဉာဏ်များပေးကြရအောင်။

こんど 日光 こうよう み い なに い
 今度、日光に紅葉を見に行くんですけど、何で行ったらいいですか？

こんど なら りょこう い どん ところ 泊まっ たらいいですか？
 今度、奈良に旅行に行くんですけど、どんなところに泊まったらいいですか？

こんど とやま い なに た
 今度、富山に行くんですけど、何を食べてたらいいですか？

でんしゃ い
 電車で行けますよ。

みんしゆく
 民宿もいいですよ。

おすし
 お寿司がおすすめです。

そうですか。

うわぎ も い
 上着を持って行ったほうがいいですよ。

はや じゃく
 早く予約したほうがいいですよ。

にちようび い
 でも、日曜日に行かないほうがいいですよ。

(1) 会話を聞きましょう。 05-20 05-21 05-22
စကားပြောကိုနားထောင်ကြရအောင်။

(2) シャドーイングしましょう。 05-20 05-21 05-22
နောက်ကထက်ကြိမ်မကွာလိုက်ဆိုကြရအောင်။

(3) 2 の会話の内容で、練習しましょう。
2 ၏စကားပြောပါ အကြောင်းအရာများဖြင့် လေ့ကျင့်ကြရအောင်။

(4) 旅行のアドバイスを求める人と、アドバイスをする人になって、ロールプレイをしましょう。
自分の国の観光地など、旅行先を決めてから話しましょう。
ခရီးသွားအကြံဉာဏ်တောင်းသည့်သူနှင့် အကြံဉာဏ်ပေးသည့်သူအဖြစ် Role-play လုပ်ကြရအောင်။ မိမိနိုင်ငံ၏ခရီးသွားလည်ပတ်စရာနေရာများစသည့် ခရီးသွားမည့်နေရာကိုသတ်မှတ်ပြီးပြောကြရအောင်။



4. 旅行の口コミ

Can-do 22

旅行サイトの口コミを読んで、だいたいの内容を理解することができる。
ခရီးသွားဝက်ဘ်ဆိုဒ်၏ review များကိုဖတ်ပြီး အကြောင်းအရာကို အကြမ်းဖျင်း နားလည်သဘောပေါက်နိုင်သည်။

1 旅行サイトの口コミを読みましょう。

ခရီးသွားသတင်းအချက်အလက်များကို review ရေးထားသည့် ဝက်ဘ်ဆိုဒ်ကို ဖတ်ကြရအောင်။

- ▶ 富士山の近くにある河口湖の口コミを読んでいます。
ဖူဂျီတောင်အနီးရှိ ခါဝဂျီရေကန်အကြောင်းကို ဖတ်နေသည်။

(1) はじめに、口コミのタイトルだけ読んで、どんなことが書いてあるか考えましょう。
ပထမဦးဆုံး ခေါင်းစဉ်ကိုသာဖတ်ပြီး မည်သည့်အကြောင်းအရာများရေးထားသလဲဆိုသည်ကိုစဉ်းစားရအောင်။

Travel Reporter

← → ↻ 🏠 保護された通信 | https://[redacted]

🔍 検索 ログイン

🏠 宿泊 📷 観光 🍴 グルメ 🎫 旅券 ☰

あやのさんが口コミを投稿しました
(20██年 4月 25日)

きれいな富士山に満足
★★★★★

日帰りで行ってきました。湖からはとても美しい富士山が見えました。いい写真がたくさん撮れました！湖でボートに乗りました。とてもきもちよかったです！湖のまわりのレストランで食事をしましたが、観光客が多くて、とても時間がかかりました。

sajiさんが口コミを投稿しました
(20██年 10月 10日)

露天風呂でゆっくり
★★★★★

ロープウェイに乗りましたが、天気が悪くて、富士山がまったく見られませんでした。まだ紅葉もなくて、寒いだけでした。でも、近くにいろいろな観光地があるのはよかったです。とくに温泉。ゆっくりと露天風呂に入りました。帰りにオルゴール美術館に寄ってみました。意外に楽しめました。

第 5 課 早く予約したほうがいいですよ

(2) a-g のことは、あやのさん、saji さんのどちらがしたことですか。

よかったこと、よくなかったことにわけて、表に整理しましょう。

a-g မှ အကြောင်းအရာများကို အယူခံ နှင့် ဆဂျိစ် တို့အနက် မည်သူက လုပ်ခဲ့ပါသလဲ။ ကောင်းခဲ့သည်နှင့် မကောင်းခဲ့သည်များကို ခွဲခြားပြီး ဇယားတွင် အစီအစဉ်အတိုင်း စီပေးရအောင်။

- a. 富士山を見た
- b. ボートに乗った
- c. 写真を撮った
- d. オルゴール美術館に行った
- e. ロープウェイに乗った
- f. 湖のそばのレストランで食事をした
- g. 露天風呂に入った

	よかったこと	よくなかったこと
あやのさん	,	
saji さん	,	

 大切なことば

ひがえ 日帰り နေ့ချင်းပြန်ခရီး | まったく~ない လုံးဝ~မရှိ | 寄る ခေတ္တဝင်ရောက်သည် | 意外に မမျှော်လင့်ဘဲ
 たの 楽しむ သာယာကြည်နူးသည် / ဖျော်ရွှင်ခံစားသည်

ちょうかい
聴解スクリプト

1. いかに行ってみたくたいです

① 05-03

A: 昨日、テレビで北海道の番組を見たんです。きれいなところですね。

B: ええ。自然も豊かだし、食べ物もおいしいし、とてもいいところですよ。

A: へー。

B: 特に魚がおいしくて、新鮮なカニとかウニとか食べられますよ。

A: えー、いいですね。いつか行ってみたくたいです。

② 05-04

A: 太田さん、前に東京に住んでいたそうですね。どんなところですか？

B: うーん、やっぱり人が多いよね。

電車も混んでいて、ラッシュのときはすごく大変だよ。

A: そうですか。

B: でも、遊ぶところがいろいろあるから、一日中遊べるよ。

A: へー、いいなあ。

③ 05-05

A: いつか沖縄に行ってみたくたいんです。海がきれいですよね。

B: ええ、きれいですよ。それに暖かいから、春から秋まで泳げますよ。

シュノーケリングもできますし。

A: そうなんですか。

B: あと、大きい水族館があって、きれいな魚が見られますよ。

A: 行きたいですね。

④ 05-06

A: 北村さん、京都はどんなところですか？ 一度行ってみたくたいんです。

B: そうだなあ、古い町で、お寺とか神社がたくさん見られるよ。

A: そうですか。

B: あと、いろいろな日本のお土産が買えるし、海外からの観光客にも

すごく人気があるよね。

A: そうですよ。

3. どんなところに泊まったらいいですか？

①  05-15

A : あのう、ちょっと聞きたいことがあるんですけど……。

B : 何ですか？

A : 今度、日光に紅葉を見に行くんですけど、何で行ったらいいですか？

B : 日光ですか、いいですね。

日光までなら、電車で行けますよ。時間もあまりかかりませんし。

A : 電車ですね。わかりました。

B : 秋の日光は、かなり寒いですよ。

ジャンパーとか、厚い上着を持って行ったほうがいいですよ。

A : そうなんですか。ありがとうございます。

②  05-16

A : ナディアさん、夏休みはどうするの？

B : 友だちと奈良に旅行に行きたいです。

A : いいね。

B : あのう、日本の旅館に泊ってみたいんですけど、高いですか？

A : うーん、安いところもあるし、高いところもあるし、いろいろ。

B : どんなところに泊まったらいいですか？

A : 安いところがいいなら、民宿もいいよ。知ってる？

B : 民宿しゅく？

A : えっと……、家族でやってる小さな宿。

B : へー、民宿ですか。

A : あ、でも、夏休みの時期はすごく混むから、早く計画を立てて、予約したほうがいいよ。

B : そうですか。調べてみます。

③  05-17

A : 今度、富山に行くんですけど、和田さん、くわしいですよ。

B : ええ。兄が住んでるから、よく遊びに行くんです。

A : 富山では、何を食べたらいいですか？

B : そうですねえ、富山はやっぱりおすしですね。

「さか寿司」という店は、回転ずしだけど、本当においしいですよ。

安いし、おすすめですよ。

A : 「さか寿司」ですね。行ってみます。

B : でも、できれば、日曜日は行かないほうがいいですよ。

A : え、どうしてですか？

B : 日曜日はすごく混むんですよ。1時間ぐらい並びますよ。

A : へー。

④  05-18

A : 内田さん、日焼けしましたね。

B : うん、長野にスキーに行ってきたんだ。

ナムさんは、スキー、したことある？

A : ないです。

B : じゃあ、今度いっしょにどう？

A : いいですね。でも、道具とか何も持ってないんです。

何を準備したらいいですか？

B : スキー板とかウェアはスキー場で借りられるから、だいじょうぶだよ。

A : そうなんですか。

B : うん。でも、帽子と手袋は、自分で買ったほうがいいよ。

A : スキー場で買えないですか？

B : 買えるけど、高いから、こっちで買って、持って行ったほうがいいと思うよ。

A : わかりました。

第5課 早く予約したほうがいいですよ

かん
漢 じ
字 の こと ば

1 読んで、意味を確認しましょう。

ဖတ်ပြီးအဓိပ္ပာယ်ရှာကြရအောင်။

しぜん 自然	自然	自然	とうきょう 東京	東京	東京
こうつう 交通	交通	交通	けいかく 計画	計画	計画
ふね 船	船	船	あそ 遊ぶ	遊ぶ	遊ぶ
じてんしゃ 自転車	自転車	自転車	しら 調べる	調べる	調べる
りょかん 旅館	旅館	旅館	しゅっぱつ 出発する	出発する	出発する

2 _____ の漢字に注意して読みましょう。

မျဉ်းတားထားသည့် ခန်းဂျီကို ဂရုစိုက်ပြီး ဖတ်ကြရအောင်။

- ① 東京は、交通が便利です。
- ② 何時に出発しますか？
- ③ 日本は、自然が豊かです。
- ④ 自転車を借りて、遊びました。
- ⑤ 船の時間は、どうやって調べたらいいですか？
- ⑥ 旅館に泊まってみたいです。
- ⑦ 旅行の計画を立っています。

3 上の _____ のことばを、キーボードやスマートフォンで入力しましょう。

အထက်တွင် မျဉ်းတားထားသည့် စကားလုံးကို ကီးဘုတ် သို့မဟုတ် စမတ်ဖုန်းဖြင့် ရိုက်ကြည့်ရအောင်။



1

V-(られ)ます < စွမ်းရည်ပြပုံစံ/ ဖြစ်နိုင်ခြေရှိကြောင်းပြပုံစံ 可能形① >

新鮮なカニとかウニとか食べられますよ。

လတ်ဆတ်တဲ့ ဂဏန်း နဲ့ သံပဲခွက်တို့ရနိုင်ပါတယ်။

- အခြေခံအဆင့် (၁) သင်ခန်းစာ (၅) တွင် この店では、おいしいそばを食べることができます (ဒီဆိုင်မှာ အရသာရှိတဲ့ soba စားလို့ရနိုင်တယ်) ကဲ့သို့ အတိအကျပြောကြား + ことが できる သည် အခြေအနေတစ်ခုလုပ်လို့ရနိုင်သည်ကို ဖော်ပြသည်ကို လေ့လာခဲ့ပြီးဖြစ်သည်။ 食べることが できます သည် 食べられます (食べられる) ဆိုသည့် ကြိယာပုံစံကို သုံးပြီးပြောနိုင်သည်။
- ထိုကဲ့သို့သော ကြိယာပုံစံကို စွမ်းရည်ပြပုံစံ/ ဖြစ်နိုင်ခြေရှိကြောင်းပြပုံစံဟုခေါ်သည်။ စွမ်းရည်ပြပုံစံ/ ဖြစ်နိုင်ခြေရှိကြောင်းပြပုံစံသည် လုပ်နိုင်ခြင်းကိုဖော်ပြသည်။
- ကံလိုကြိယာစာကြောင်း NをV သည် စွမ်းရည်ပြပုံစံ/ ဖြစ်နိုင်ခြေရှိကြောင်းပြပုံစံပြောင်းသည့်အခါ NがV-(られ)ます ဖြစ်မည်။ カニを食べる သည် カニが食べられる ဖြစ်မည်။
- 『初級 1』 第 5 課では、「この店では、おいしいそばを食べることができます。」のように、「動詞の辞書形 + ことができる」がある状況において可能なことを表すことを勉強しました。「食べることができます」は、「食べられます (食べられる)」という動詞の形を使って言うこともできます。
- このときの動詞の形を可能形といいます。可能形は、できることを表します。
- 他動詞の文「NをV」は、動詞が可能形になると、「NがV-(られ)ます」となります。「カニを食べます。」は、「カニが食べられます。」のようになります。

【例】 ▶ 沖縄は、暖かいから、春から秋まで泳げるよ。シュノーケリングもできるし。
 အိုကိုနာဝါက ရာသီဥတုပူနွေးတာကြောင့် နွေဦးရာသီကနေ ဆောင်းဦးရာသီအထိ ရေကူးနိုင်ပါတယ်။ ရေအောက်အားကစား ပြိုင်ပွဲတွေလည်း လုပ်နိုင်တယ်။

▶ 京都は古い町で、お寺とか神社がたくさん見られるよ。
 ကျိုတိုမြို့က ရှေးဟောင်းမြို့တော်ဖြစ်တာကြောင့် ဘုရားကျောင်းနှင့် နတ်ကွန်းတွေ အများအပြားတွေ့နိုင်ပါတယ်။

◆ စွမ်းရည်ပြပုံစံ/ ဖြစ်နိုင်ခြေရှိကြောင်းပြပုံစံ (ဟုတ်မှန်ကြောင်းပြ) 可能形の作り方 (肯定)

	သဏ္ဍာန်ပြောင်းလဲခြင်းစည်းမျဉ်းစည်းကမ်းများ 活用規則		ဥပမာ [例]
	အတိအကျပုံစံ 辞書形	စွမ်းရည်ပြပုံစံ/ ဖြစ်နိုင်ခြေရှိကြောင်းပြပုံစံ 可能形	
1 グループ	-u	-e + る	つくる (tsukur + u) → 作れる (tsukur + e + る) の飲む (nom + u) → 飲める (nom + e + る) およぶ (oyog + u) → 泳げる (oyog + e + る)
2 グループ	-る	-rare + る	みる → 見られる (見れる*) 食べる → 食べられる (食べれる*)
3 グループ	ပုံမှန်မဟုတ်သောသဏ္ဍာန်ပြောင်းလဲခြင်း 不規則活用		する → できる 来る → 来られる (来れる*)

* အုပ်စု ၂ ကြိယာများနှင့် အုပ်စု ၃ ကြိယာ 来る များတွင် 見れる, 食べれる, 来れる တို့ကဲ့သို့ 5 ကိုဖြုတ်ပြီး အသုံးပြုနိုင်သည်။
 2 グループの動詞と 3 グループの動詞「来る」は、「見れる」「食べれる」「来れる」のように、「ら」がつかない言い方もあります。

第 5 課 早く予約したほうがいいですよ

2

～ところ

あそ
遊べるところがありますか？
ဆော့ကစားနိုင်မယ့်နေရာရှိပါသလား။

- とところ သည် နေရာဆိုသည့်အဓိပ္ပာယ်ကိုဖော်ပြသော စကားလုံးဖြစ်သည်။ တဲတဲ အါရှေ့တွင် မည်သို့သောနေရာဖြစ်သည်ဆိုသည်ကို ဖော်ပြသောစကားလုံးများနှင့်တွဲ၍ ခဲခဲ ခဲခဲ (ဆော့ကစားနိုင်မယ့်နေရာ)၊ ခဲခဲ ခဲခဲ (ရှုခင်းလှတဲ့နေရာ)၊ ခဲခဲ ခဲခဲ (အစားအသောက်ကောင်းတဲ့နေရာ)၊ ခဲခဲ ခဲခဲ (ဈေးဝယ်လို့ရတဲ့နေရာ) စသည်ဖြင့် နေရာကိုရှင်းပြနိုင်သည်။
- 「とところ」は、場所を意味する言葉です。「とところ」の前に、どんな場所かを表す言葉をつけて、「遊べるところ」「景色がきれいなところ」「食べ物がおいしいところ」「買い物ができるところ」のように、場所を説明することができます。

- 【例】 ▶ 一日、ゆっくりできるところに行きたいです。
တစ်နေ့လုံးအေးအေးဆေးဆေးနေနိုင်မယ့်နေရာကိုသွားချင်ပါတယ်။
- ▶ A：大阪はどんなところですか？
အိုဆာကာမြို့ဟာဘယ်လိုနေရာလဲ။
- B：にぎやかで、食べ物がおいしいところです。
လူစည်ကားပြီး အစားအသောက်ကောင်းတဲ့နေရာပါ။

3

<p>S (သာမန်ပုံစံ 普通形)</p>	<p>って 聞きました って 言っていました</p>
-----------------------------	--------------------------------

うどんがおいしいって聞きました。
Udon ကအရသာရှိတယ်လို့ ကြားတယ်။

バスが安くて便利だって先輩が言ってました。
ဘတ်စ်ကားကဈေးသက်သာပြီး အဆင်ပြေတယ်လို့ စီနီယာကပြောတယ်။

- ဂုဏ်သတင်း၊ ကောလဟာလ၊ သတင်း စသည့် မိမိကြားခဲ့သည်များ၊ အခြားလူများက ပြောနေသည်များကို သူတစ်ပါးအား ပြန်ပြောသည့်အခါတွင် သုံးသောပုံစံဖြစ်သည်။
- အခြေခံအဆင့် (၁) သင်ခန်းစာ (၁၈) တွင် S (သာမန်ပုံစံ) と 言っていましたと ဟူသည့် ပြောပုံပြောနည်းကို လေ့လာခဲ့သည်။ ကိုးကားချက်ကိုဖော်ပြသည့် တဲ သည် စကားပြောပုံစံတွင် တဲ ဟုဖြစ်မည်။
- うどんがおいしいって。(udon ကောင်းတယ်တဲ့) ကဲ့သို့သော စာကြောင်း၏အဆုံးတွင် တဲ ဖြင့်သာ အဆုံးသတ်၍ ပြောနိုင်ပါသည်။
- 評判や噂、ニュースなど自分が聞いたことや、ほかの人が言っていたことを、人に伝えるときの言い方です。
- 『初級 1』 第 18 課では、「S (普通形) と 言っていました」という言い方を勉強しました。引用を示す「と」は、カジュアルな話し言葉では「って」となります。
- 「うどんがおいしいって。」のように「って」だけで使うこともできます。

- 【例】 ▶ 友だちが、秋の日光は渋滞して大変だって言ってました。
သူငယ်ချင်းက ဆောင်းဦးရာသီမှာ နှစ်ကိုးသွားရတာ လူပြည့်ကျပ်ပြီး တော်တော်ပင်ပန်းတယ်လို့ပြောတယ်။
- ▶ 京都は豆腐料理が有名だって聞きました。
ကျိုတိုမြို့က တိုဟူးဟင်းက နာမည်ကြီးတယ်လို့ကြားတယ်။

第 5 課 早く予約したほうがいいですよ

- ▶ A : 田中さんもしょに旅行、行きたいって。
တနင်္ဂနွေလည်း အတူတူခရီးသွားချင်တယ်တဲ့။
- B : そうですね。
ဟုတ်လား။

4 【အမေးစကားလုံး: 疑問詞】 V- たらいいですか?

日光に行くんですけど、何で行ったらいいですか?

နစ်ကိုး ကိုသွားမလို့ ဘာနဲ့သွားရင်ကောင်းမလဲ။

- လုပ်ပုံကိုင်ပုံနှင့် နည်းလမ်းများ၊ ကြီးကြပ်စီမံပုံနှင့် ပတ်သက်၍ တစ်ဖက်လူအား အကြံဉာဏ်ကောင်းသည့်အခါတွင် ပြောသောပုံစံဖြစ်သည်။ ဤသင်ခန်းစာတွင် ခရီးသွားရာတွင် ယာဉ်၊ တည်းခိုမည့်နေရာ၊ ပြင်ဆင်ရမည့်အရာများနှင့် ပတ်သက်၍ အကြံဉာဏ်ရယူရန်အတွက် သုံးသည်။
- ကြိယာ၏ ဘုံပုံနောက်တွင် ရှိ နှင့်တွဲ၍ တာ ဟုပြောင်းပြီး ခြားပါသလား? ကို တွဲသုံးသည်။ (* V-တာ ရှိ ပုံစံနှင့်ပတ်သက်ပြီး သင်ခန်းစာ (၇) တွင် အသေးစိတ်ပါရှိသည်။)
- 何を (ဘာကို)၊ いく (ဘယ်တော့)၊ どこに (ဘယ်နေရာမှာ)၊ どうやって (ဘယ်လိုလုပ်ပြီး) စသည့် အမေးစကားလုံးများနှင့် တွဲသုံးသည်။
- 手段や方法、対処の仕方について、相手にアドバイスを求めるときの言い方です。この課では、旅行先での交通手段や、宿泊先、準備するものなどをアドバイスしてもらうために使っています。
- 動詞のタ形に「ら」をつけて、「たら」にしてから、「いいですか?」をつけます。(* 「V-たら」の形については、第7課で詳しく取り上げます。)
- 「何を」「いく」「どこに」「どうやって」などの疑問詞と併せて使います。

- 【例】 ▶ A : どのあたりに泊まったらいいですか?
ဘယ်လိုနေရာမှာတည်းရင်ကောင်းမလဲ။
- B : 民宿がおすすめだよ。
ပုဂ္ဂလိကတည်းခိုခန်းကောင်းတယ်။
- ▶ お土産は、どこで買ったらいいいですか?
အမှတ်တရလက်ဆောင်တွေဘယ်မှာဝယ်ရင်ကောင်းမလဲ။

5 V- た V- ない ほうがいいです

厚い上着を持って行ったほうがいいですよ。
အနွေးထည်ထူထူယူသွားတာကောင်းမယ်။

できれば、日曜日は行かないほうがいいですよ。
ဖြစ်နိုင်ရင် တနင်္ဂနွေနေ့မသွားတာကောင်းမယ်။

- အကြံပေးသည့်အခါတွင်ပြောသောပုံစံဖြစ်သည်။
- V-た ほうが いい သည် ကြိယာ၏ ဘုံ ပုံစံနောက်တွင် ဆက်သုံးပြီး လုပ်ရင်ကောင်းမယ်ဆိုသည့် အကြံပေးခြင်းကိုဖော်ပြသည်။
- V-ない ほうが いい သည် ကြိယာ၏ ナイ ပုံစံနောက်တွင် ဆက်သုံးပြီး မလုပ်ရင်ကောင်းမယ်ဆိုသည့် အကြံပေးခြင်းကိုဖော်ပြသည်။

第 5 課 早く予約したほうがいいですよ

- အခြေခံအဆင့် (၁) သင်ခန်းစာ (၁၆) တွင် ပေါ့ပေါ့ပါးပါးအကြံပေးသည့်အခါ၌ V-るといい ကို အသုံးပြုကြောင်း လေ့လာခဲ့သည်။ V-た/ないほうがいい သည် V-るといい နှင့်နှိုင်းယှဉ်ပါက အလေးထားအကြံပေးထားပြီး ထိုသို့မလုပ်လျှင် အဆင်မပြေမှုများဖြစ်လိမ့်မည်ဆိုသည့် အဓိပ္ပာယ်ပါဝင်သည်။
- アドバイスするときの言い方です。
- 「V- たほうがいい」は、動詞のタ形に接続して、したほうがいいことのアドバイスを表します。
- 「V- ないほうがいい」は、動詞のナイ形に接続して、しないほうがいいことのアドバイスを表します。
- 『初級 1』第 16 課では、軽いアドバイスをするとときに「V- るといい」を使うことを勉強しました。「V- た/ないほうがいい」は、「V- るといい」に比べてやや強めのアドバイスで、そうしないと不都合が生じるというニュアンスを含んでいます。

- [例]** ▶ あのレストランは人気なので、予約して行ったほうがいいですよ。
အဲဒီစားသောက်ဆိုင်ကလူကြိုက်များလို့ ကြိုတင်တွတ်ကင်လုပ်ပြီးမှသွားတာကောင်းမယ်။
- ▶ お土産は、ここで買わないほうがいいですよ。
လက်ဆောင်ပစ္စည်းကဒီမှာမဝယ်တာကောင်းမယ်။

日本の生活 TIPS

● 日本の観光地 1 (北海道 / 東京 / 京都 / 沖縄)

ဂျပန်နိုင်ငံ၏ခရီးသွားလည်ပတ်စရာနေရာများ (၁) (ဟိုကိုင်းဒိုး၊ တိုကျို၊ ကျိုတို၊ အိုကီနာဝါ)

▶ 北海道 ဟိုကိုင်းဒိုး

ဟိုကိုင်းဒိုးသည် ဂျပန်နိုင်ငံ၏မြောက်ဘက်ဆုံးကျသော ခရိုင်ဖြစ်သည်။ ယခုထိတိုင်အောင် သဘာဝအလှအပ များစွာ ကျန်နေပြီး တောင်၊ ရေကန်၊ ရေတံခွန်၊ တောရိုင်းတိရစ္ဆာန် စသည်တို့ကိုခံစားနိုင်ပါသည်။ ဆောင်းရာသီတွင်မူ နှင်းလျှောစီးနိုင်သောဒေသအဖြစ် နိုင်ငံရပ်ခြားထိ ကျော်ကြားပါသည်။ တစ်ဖန် မြောက်ပိုင်းငါးဖမ်းစရိယာနှင့်နီးသောကြောင့် ဂဏန်း၊ သံခြံ၊ ကင်းမွန်၊ ဂုံး၊ ဆော်လမွန်ငါးဥ စသည့် လတ်ဆတ်သော ပင်လယ်စားများကို စားနိုင်ပါသည်။ နှစ်စဉ် ဖေဖော်ဝါရီလ၌ ဆာပိုရိုမြို့တွင် ဆာပိုရိုနှင့်ပွဲတော်ကို ကျင်းပပြီး များပြားလှသော ခရီးသွားစဉ်သည်များဖြင့် စည်ကားလှပါသည်။



ဆာပိုရို 札幌



北海道は日本のいちばん北にある都道府県です。今でも多くの自然が残り、山や湖、滝、野生動物などの風景が楽しめます。冬には良質の雪でスキーができる地としても、海外から注目されています。また、北の漁場に近いことから、カニやウニ、イカ、ホタテ、イクラなどの新鮮な魚介類が食べられます。札幌では毎年2月に「さっぽろ雪まつり」が開かれ、多くの観光客で賑わいます。

▶ 東京 တိုကျို



အာခိဟာဘရ 秋葉原



အဆခုဆ 浅草



တိုကျိုမြို့ပြအစိုးရရုံးအဆောက်အဦ တိုကျိုမြို့ 東京都庁

တိုကျိုမြို့သည် ဂျပန်နိုင်ငံ၏မြို့တော်ဖြစ်ပြီး နိုင်ငံခြားသားများ ဂျပန်နိုင်ငံသို့ခရီးသွားသည့်အခါ အများအပြားသွားရောက် လည်ပတ်ရာနေရာဖြစ်ပါသည်။ တိုကျိုမြို့သည် အလွန်ကျယ်ဝန်းပြီး မြို့နယ်တိုင်းတွင် အမျိုးမျိုးသော ထူးခြားချက်များရှိပါသည်။ ရှင်းဂျူကုသည် တိုကျိုမြို့၏ အစည်ကားဆုံးမြို့လယ်ခေါင်နေရာဖြစ်ပြီး များစွာသောဈေးဆိုင်များ၊ စားသောက်စရာဆိုင်များရှိပါသည်။ ရှင်းဂျူကုတွင်ရှိသည့် တိုကျိုမြို့ပြအစိုးရရုံးအဆောက်အဦတွင် အခမဲ့ရှုမျှော်ခင်းကြည့်စင်ရှိပြီး ခရီးသွားစဉ်သည်များကြားတွင် လူကြိုက်များပါသည်။ ထို့အပြင် အန်နီမေးရှင်းနှင့်ကွန်ပျူတာများ ကျော်ကြားသော အာခိဟာဘရ ပြတိုက်နှင့်အနုပညာပြတိုက်၊ တိရစ္ဆာန်ရုံရှိသော အုအဲနို၊ ရိုးရာဘုရားကျောင်းနှင့် မြို့လည်ရှိ အဆခုဆ၊ သစ်လွင်များပြားသော ကုန်သွယ်ရေးလုပ်ငန်းအဆောက်အဦ၊ ဖျော်ဖြေရေးအဆောက်အဦများရှိသည့် အိုဒိုင်းဘာ စသဖြင့် ဆွဲဆောင်မှုရှိသော နေရာအမျိုးမျိုး ရှိပါသည်။ ထို့အပြင် နန်းတော်၊ Tokyo Skytree၊ Tokyo Disneyland (တည်နေရာမှာ တိုကျိုမြို့ မဟုတ်ဘဲ ချီဘာခရိုင်) စသဖြင့် လည်ပတ်စရာနေရာများအဖြစ် ကျော်ကြားပါသည်။

日本の首都である東京は、外国人が日本を旅行する際、多くの人が訪れる場所になっています。東京といっても非常に広く、町ごとに、さまざまな特徴があります。新宿は、東京で最もにぎやかな繁華街で、多くの店や飲食店があります。新宿にある東京都庁には無料の展望台があり、観光客に人気です。そのほかに、アニメやコンピュータで有名な秋葉原、博物館や美術館、動物園がある上野、伝統的な寺と下町の風情のある浅草、新しい商業施設や娯楽施設が多くあるお台場など、魅力的な町がいろいろあります。これらのほか、皇居、東京スカイツリー、東京ディズニーランド(所在地は東京都ではなく千葉県)などが、観光地として有名です。

第 5 課 早く予約したほうがいいですよ


きょうと 京都 ကျိုတို

ကျိုတိုမြို့သည် ၇၉၄ ခုနှစ်တွင် ဂျပန်နိုင်ငံ၏မြို့တော်ဖြစ်ခဲ့ပြီး အချက်အချာကျပြီး စည်ကားသော မြို့ဟောင်းဖြစ်သည်။ ကျိုတိုမြို့၌ ရှေးဟောင်းဗုဒ္ဓဘုရားကျောင်းနှင့် နတ်ကွန်းများစွာရှိပါသည်။ အထူးသဖြင့် ခင်းခကူဂျီဘုရားကျောင်း၊ ဒိယောမိဇုဒဲရ ဘုရားကျောင်း၊ ရော့အန်းဂျီဘုရားကျောင်း စသည့် နာမည်ကြီးဘုရားကျောင်းများပါဝင်သော ၁၇ ခုသော အဆောက်အဦများသည် ရှေးဟောင်းကျိုတိုမြို့၏ ယဉ်ကျေးမှုအမွေအနှစ်အဖြစ် ကမ္ဘာ့ယဉ်ကျေးမှုအမွေအနှစ်စာရင်းတွင် မှတ်တမ်းတင်ထားပါသည်။ ဘုရားကျောင်းများသာမက ရှေးမြို့ဟောင်းအနေအထားများကျန်ရစ်နေသောနေရာများ၊ ကျိုတိုမြို့၏ရိုးရာအစားအစာ၊ ဂျပန်ကီမိုနိုဝတ်စုံနှင့် maiko-san စသဖြင့် ဂျပန်နိုင်ငံတွင်သာရှိသည့် ဆွဲဆောင်မှုများနှင့် ပြည့်ဝနေသောကြောင့် ယခုလက်ရှိအနေအထားတွင်လည်း စည်သည်များဖြင့်စည်ကားနေပါသည်။

京都は794年に都が置かれ、それ以来、日本の中心的な都市として栄えてきた古い町です。京都には古いお寺や神社が数多くあり、特に金閣寺、清水寺、龍安寺など有名なお寺を含む17の施設が、「古都京都の文化財」として世界遺産に登録されています。お寺だけではなく、昔の古い町並みを残す地域や、伝統的な京料理、和服姿の「舞妓さん」など、日本ならではの魅力にあふれているため、現在も多くの観光客で賑わっています。



おきなわ 沖縄 အိုကီနာဝါ



အိုကီနာဝါသည် ဂျပန်နိုင်ငံ၏ တောင်ဘက်အကျဆုံးခရိုင်ဖြစ်သည်။ ရှေးယခင်က “လျူးကျူး” ဟု ခေါ်ဆိုပြီး ယခုထိတိုင်အောင် သီးခြားယဉ်ကျေးမှုများကျန်ရှိနေသည့်ကွန်းဖြစ်ပါသည်။ ဂျပန်နိုင်ငံဒေသ အသီးသီးမှ လေယာဉ်များလည်း အိုကီနာဝါသို့ယုံသန်းလျက်ရှိပြီး တိုကျိုမြို့မှ ၃ နာရီခန့်၊ အိုဆာကာမြို့မှ ၂ နာရီခန့် ကြာမြင့်ပါသည်။ တစ်ဖန် အပူလျော့ပိုင်းဒေသ၏ရာသီဥတုကြောင့် တစ်နှစ်ပတ်လုံးပူနွေးပြီး လှပသော ပင်လယ်ရိသောကြောင့် ခိုင်ဗင်ထိုးခြင်း၊ ရေတံခင်းတူးခြင်း၊ ရေကူးခြင်း စသည့် ပင်လယ်ပြင်အားကစားများဖြင့် ပျော်စရာကောင်းသော နေရာအဖြစ် ကျော်ကြားပါသည်။

အိုကီနာဝါသို့သွားသည့်လေယာဉ်လက်မှတ်သည် ဈေးကြီးသောကြောင့် ရာသီချိန်မဟုတ်သော အချိန်အခါများ၌ စောလျင်စွာကြိုတင်မှာယူခြင်း၊ တန်ဖိုးနည်းလေကြောင်းလိုင်း (LCC) ကို အသုံးပြုခြင်းများဖြင့် သက်သာစွာသွားရောက်နိုင်ပါသည်။

沖縄は、日本のいちばん南の都道府県です。昔は「琉球」と呼ばれ、今も独自の文化が残っている島です。日本各地から飛行機が出ていますが、東京からは約3時間、大阪からは約2時間程度で行けます。また、亜熱帯性の気候で一年中暖かく、海がきれいなため、ダイビング、シュノーケリング、海水浴などのマリンスポーツが楽しめる場所としても有名です。

沖縄に行く飛行機は、正規料金のチケットは高額ですが、オフシーズンの時期に早めに予約したり、LCC を利用したりすれば、安く行けることもあります。

ふじさん 富士五湖周辺 ဖူဂျီတောင်နှင့် ဖူဂျီကန် ၅ ကန်အနီးပတ်ဝန်းကျင်

ဖူဂျီတောင်မြောက်ဘက်၊ ယာမနရှိခရိုင်ဘက်ခြမ်းတောင်ခြေ၌ ဖူဂျီမီးတောင်ပေါက်ကွဲစဉ်က မီးတောင်ချော်ရည်များကြောင့် ဖြစ်ပိတ်ဆို့မှုမှ ဖြစ်ပေါ်လာသော ဖူဂျီကန် ၅ ကန်ရှိပြီး ဖူဂျီတောင်ကိုမြင်နိုင်သည့် နာမည်ကြီးလည်ပတ်စရာနေရာအဖြစ် လူကြိုက်များပါသည်။ ရှင်းကျူကုမှ ဘတ်စ်ကားဖြင့် ၂ နာရီခန့်ကြာမြင့်ပြီး တိုကျိုမှလည်းသိပ်မဝေးသည့်အတွက်ကြောင့် လူအများလာရောက်လည်ပတ်သည့်အကြောင်းရင်းဖြစ်ပါသည်။

ဖူဂျီကန် ၅ ကန်တွင် ခဝဂုချို ရေကန်၊ ယာမနကာ ရေကန်သည် ကြီးမားပြီး နာမည်ကျော်ကြားပါသည်။ နှစ်နေရာလုံးတွင် လှေစီးခြင်း၊ စက်ဘီးငှားစီးခြင်းများ လုပ်နိုင်ပါသည်။

ဤဧရိယာတွင် အနုပညာပြတိုက်နှင့် ပန်းခြံ စသဖြင့် ခရီးသွားစည်သည်များအတွက်ရည်ရွယ်သည့် နေရာများစွာရှိပြီး ခဝဂုချိုရေကန်အနီးတွင်ရှိသည့် Fuji-Q Highland သည် ရိုလီကုစတာ စသည့် စိတ်လှုပ်ရှားစရာစက်ကရိယာများဖြင့် လူသိများပါသည်။ နေ့ချင်းပြန်သွားနိုင်သည့်ရေပူစမ်းများစွာရှိပြီး ဖူဂျီတောင်ကိုကြည့်ရင်း ပြင်ပရေပူစမ်းဝင်နိုင်သည့်နေရာများလည်းရှိပါသည်။

ဖူဂျီကန် ၅ ကန် အနီးအနားရှိ အစားအသောက်များသည် ဖူဂျီတောင်မှရေကိုသုံးပြီး ချက်ထားသည့် udon နှင့် ခေါက်ဆွဲပြားအထူကို ဟင်းသီးဟင်းရွက်နှင့်အတူ မိဆီဖြင့် ချက်ပြုတ်ထားသည့် hotoo ဟုခေါ်သည့်ဟင်းစသည်တို့သည် နာမည်ကြီးပါသည်။ ထို့အပြင် ရေကန်မှဖမ်းထားသည့် ဝါကစင်ဂါ၊ မာစုငါး စသည့်ငါးများဖြင့် ချက်ပြုတ်ထားသည့်ဟင်းလျာများကိုလည်း စားနိုင်ပါသည်။



hotoo ほうとう

第5課 早く予約したほうがいいですよ

富士山の北側、山梨県側の麓には、富士山が噴火したときの溶岩で川がせき止められてできた「富士五湖」があり、富士山が見られる観光名所として人気があります。新宿からバスで約2時間と東京から比較的近いことも、多くの人が訪れる理由の1つです。

富士五湖のうち特に大きくて有名なのは「河口湖」と「山中湖」です。どちらもボートに乗ったり、レンタサイクルを借りてサイクリングしたりすることができます。

このエリアには、美術館や公園など、観光客向けのスポットもいくつかあり、また河口湖のそばにある「富士急ハイランド」は、ジェットコースターなどの絶叫マシンで知られています。日帰りで利用できる温泉施設もいくつかあり、富士山を見ながら露天風呂に入れるところもあります。

富士五湖周辺の料理は、富士山の水を使って作ったうどんや、平たい太い麺を野菜といっしょに味噌で煮込んだ「ほうとう」という料理などが有名です。このほか、湖で採れたワカサギやマスなどの魚を使った料理も食べることができます。

こうそく 高速バス အဝေးပြေးဘတ်စ်ကား

အဝေးပြေးဘတ်စ်ကားများသည် ဂျပန်နိုင်ငံ၏မြို့အသီးသီးနှင့် ခရီးသွားလည်ပတ်စရာနေရာဒေသများကို ပို့ဆောင်ပေးသည့် ဘတ်စ်ကားများဖြစ်ပြီး အဝေးပြေးလမ်းမကြီးကို အသုံးပြုပြီး မောင်းနှင်ကြပါသည်။ ကျည်ဆန်ရထား၊ လေယာဉ်ပျံများနှင့် နှိုင်းယှဉ်လျှင် ဈေးနှုန်းသက်သာသောကြောင့် အချိန်ကြာသော်လည်း သက်သာစွာသွားချင်သူများအတွက် ရည်ရွယ်ပါသည်။ ဥပမာ တိုကျိုမှ အိုဆာကာသို့ ခရီးသွားသည့်အခါ လေယာဉ်ပျံနှင့်သွားလျှင် ယန်း ၁၀၀၀၀ -၂၀၀၀၀ ခန့်၊ ကျည်ဆန်ရထားနှင့်သွားလျှင် ယန်း ၁၄၀၀၀ ခန့်



ကုန်ကျသော်လည်း၊ အဝေးပြေးဘတ်စ်ကားနှင့်သွားလျှင် ယန်း ၃၀၀၀ - ၅၀၀၀ ဖြင့် သွားနိုင်ပါသည်။ ဈေးနှုန်းသက်သာရုံသာမက ညဘက်ထွက်လျှင် မနက်ဘက်ရောက်သည့် ညကားများဖြစ်သောကြောင့် အချိန်ကိုအကျိုးရှိရှိသုံးချင်သည့်လိုအပ်ချက်နှင့်လည်း ကိုက်ညီနေပါသည်။

ယခုတလောတွင်မူ တူညီသည့်အဝေးပြေးဘတ်စ်ကားဖြစ်သော်လည်း ဈေးနှုန်းသက်သာသောကားများရှိသကဲ့သို့ ဈေးအနည်းငယ်ကြီးသော်လည်း ထိုင်ခုံနေရာကျယ်ခြင်း စသည့် ကားအတွင်းသက်တောင့်သက်သာရှိမှုကို အဓိကထားသည့်ကားများလည်းရှိပြီး မိမိလိုအပ်ချက်နှင့်ကိုက်ညီသည်ကို ရွေးချယ်နိုင်ပါသည်။

အဝေးပြေးဘတ်စ်ကားလက်မှတ်သည် နေရာလွတ်ရှိပါက ထိုနေ့တွင်ဝယ်နိုင်သော်လည်း အင်တာနက်တွင် ကြိုတင်မှာယူခြင်းက ပိုမိုနှစ်ခြိုပါသည်။

高速バスは、日本の各都市や観光地を結ぶバスで、高速道路を利用して移動します。新幹線や飛行機と比べて料金が安いので、時間がかかってもいいから安く移動したい、という人に向いています。例えば、東京と大阪の間を移動する場合、飛行機なら約10,000～20,000円、新幹線なら約14,000円かかりますが、高速バスなら3,000～5,000円で移動することができます。値段の安さだけでなく、夜に出発し、朝に目的地に到着する夜行便が多いので、時間を有効に活用したいというニーズにも合っています。

最近では、同じ高速バスでも、値段の安さを追求するものがある一方で、値段は少し高くなっても座席間のスペースなど車内の快適さに重点を置いたものもあり、自分のニーズに合わせて選ぶことができます。

高速バスの切符は、空気があれば当日に窓口で買うこともできますが、インターネットで予約するのが一般的です。

日本の観光地2 (日光/奈良/富山/長野)

ဂျပန်နိုင်ငံ၏ခရီးသွားလည်ပတ်စရာနေရာများ (၂) (နစ်ကိုး၊ နာရ၊ တိုယမ၊ နာဂါနို)

日光 နစ်ကိုး

နစ်ကိုးသည် တိုချိုရီခရိုင်တွင်ရှိသည့် လည်ပတ်စရာနေရာဖြစ်ပြီး တိုကျို၏မြောက်ဘက် ၁၅၀ ကီလိုမီတာခန့်၊ ရထားဖြင့် ၂ နာရီခန့်သွားရသည့် နေရာတွင်ရှိပါသည်။ လှပသောသဘာဝရှုခင်းများနှင့် သမိုင်းဝင်နေရာများကြောင့် နာမည်ကျော်ကြားပြီး အထူးသဖြင့် တိုခက်အိအဲယုစုကို ပူဇော်ထားသည့် နစ်ကိုးတိုးရှောဂု သည် ကမ္ဘာ့အမွေအနှစ်အဖြစ် ကျန်ရစ်ခဲ့ပြီး တောင်ပြောင်လှသောအဆင်တန်ဆာများဖြင့် အလှဆင်ထားသည့် ယိုမဲအိမ္မန်းဂိတ်တံခါး၌ မိရေ၊ ဝီကရေ၊ အိဝရေ (မကြည့်၊ မကြား၊ မပြော) ဖြင့် နာမည်ကြီးသည့် မျောက် ၃ ကောင်၏ စန်းဇရ ပန်းပုရုပ်ထုများ စသည်ဖြင့် များလှစွာသော ကြည့်ရှုစရာများရှိပါသည်။ နစ်ကိုး၏အလယ်ဗဟိုဖြစ်သည့် အိရောဟက ဟုခေါ်ဆိုသည့် လမ်းကိုသွားလိုက်လျှင် ရေကန်၊ စိုစွတ်သည့်မြက်ခင်း၊ ရေတံခွန်၊ တောင် စသည့် သဘာဝအလှများကို ခံစားနိုင်သည့်နေရာလည်းရှိပါသည်။ နာမည်ကြီးလည်ပတ်စရာနေရာအဖြစ် ကျော်ကြားသည့် ခဲဂွန်း ရေတံခွန်၊ ချူးဇဲန်းဂျီ ရေကန်လည်း ရှိပါသည်။ ထိုအနီးပတ်ဝန်းကျင်သည် မေပယ်ရွက်များအရောင်ပြောင်းသည့် နာမည်ကြီးနေရာအဖြစ် ကျော်ကြားပြီး မေပယ်ရွက်များအရောင်ပြောင်းသည့်ရာသီရောက်လျှင် အိရောဟက လမ်းသည် ဆိုးဝါးသောယဉ်ကြောပိတ်ဆို့မှုများ ဖြစ်ပေါ်တတ်သည်။



ယိုမဲအိမ္မန်းဂိတ်တံခါး 陽明門



စန်းဇရ ပန်းပုရုပ်ထုများ 三猿

第5課 早く予約したほうがいいですよ

日光は、栃木県にある観光地で、東京から北に約150km、電車で2時間ぐらいのところにあります。美しい自然と歴史的な史跡が有名で、特に徳川家康を祀った「日光東照宮」は、世界遺産にも登録されており、きらびやかな飾りで飾られた「陽明門」、「見ざる、聞かざる、言わざる」で有名な「三猿」の彫刻など、多数の見どころがあります。日光の中心部から「いろは坂」という道を上ると、湖や湿原、滝、山などの自然を楽しむエリアに出ます。観光名所として有名な「華厳の滝」や「中禅寺湖」があります。この辺りは紅葉の名所としても知られており、紅葉のシーズンになると、「いろは坂」は大渋滞になります。



ချင်းခန်းရှိ ရေတန် 中禅寺湖

▶^{なら}奈良 နာဂ



တိုခိုင်းရှိ ဘုရားကျောင်း 東大寺

春日大社の辺りは「奈良公園」で、野生の鹿が多数いることでも知られています。野生といっても人間によく慣れており、売店で売っている「鹿せんべい」を買って与えると、喜んで食べます。そのかわいらしい姿が、内外からの観光客に大人気です。

၇၁၀ ခုနှစ်၌ မြို့တော်ဖြစ်ခဲ့သည့် နာဂမြို့သည် သမိုင်းဝင်မြို့အဖြစ် ကမ္ဘာက သိကြပါသည်။ ၎င်းမြို့ထဲ၌ နာမည်ကြီးသည့်အရာမှာ ဘုရားဆင်းတုတော်ကြီး ရှိသည့် တိုခိုင်းရှိ ဘုရားကျောင်းနှင့် သမိုင်းဝင် ခရုတိုင်းရှ ဘုရားကျောင်း ဖြစ်ပါသည်။ တိုခိုင်းရှိ နှင့် ခရုတိုင်းရှ ၏ အနီးပတ်ဝန်းကျင်သည် နာဂပန်းခြံဖြစ်ပြီး သဘာဝတောရိုင်းသမင်များ မြောက်များစွာရှိသည့်အတွက် လူသိများပါသည်။ သဘာဝတောရိုင်းသမင်ဟုဆိုသော်လည်း လူများနှင့်ယဉ်ပါးပြီး ဆိုင်များ၌ ရောင်းနေသည့် သမင်စာကိုဝယ်ကျွေးလျှင် နှစ်မြိုက်စွာစားကြပါသည်။ ထိုသို့ ချစ်စရာကောင်းသည့်ပုံရိပ်သည် ပြည်တွင်းပြည်ပခရီးသွားများကြား၌ အလွန်ပင် ရေပန်းစားပါသည်။

710年に都が置かれた奈良は、歴史的な町として世界に知られています。中でも有名なのは、大仏のある「東大寺」や、歴史のある神社「春日大社」です。東大寺や



နာဂပန်းခြံ 奈良公園

▶^{とやま}富山 တိုယမ



日本海に面する富山県は、北アルプスの登山の拠点として知られています。夏から秋のシーズンには、「立山黒部アルペンルート」や「黒部峡谷トロッコ電車」などの山岳観光が、海外からの観光客に人気です。また、山だけでなく、海にも面していることから、新鮮な魚介類も豊富に採れます。特に「ホタルイカ」「白エビ」「のどぐろ」「寒ブリ」などの海産物は、富山名物として知られています。

ဂျပန်ပင်လယ်ကိုမျက်နှာမူထားသည့် တိုယမခရိုင်သည် မြောက်ဘက်အဲလ်ပစ်တောင်စဉ်တောင်တန်းများအား တက်ရန်အတွက် အခြေခံကျသောနေရာအနေဖြင့် လူသိများသည်။ နွေရာသီနှင့် ဆောင်းဦးရာသီတွင်မူ တက်ယာမခရိုင် အယ်လ်ပိုင်းရှ(တ်) နှင့် ခုရ်ဘဲခရောကိုခုတိုရိုကို ရထား စသည်ဖြင့် တိုယမမြို့၏ လည်ပတ်စရာနေရာများက နိုင်ငံရပ်ခြားမှ ခရီးသွားဧည့်သည်များကြား ကျော်ကြားပါသည်။ ထို့အပြင် တောင်တန်းသာမက ပင်လယ်ကို မျက်နှာမူထားသည့်အတွက်ကြောင့် လတ်ဆတ်သောပင်လယ်စာများများစွာ ရှိပါသည်။ အထူးသဖြင့် ကင်းမွန်၊ ပုစွန်၊ နို့ဒိုဂုရိုငါး၊ ဆမုဘုရိုငါး စသည့် နာမည်ကြီးပင်လယ်ထွက်ကုန်များပေါကြွယ်ဝသည့်အတွက် လူသိများသည်။



▶^{ながの}長野 နာဂါနိ

နာဂါနိသည် ၁၉၉၈ ခုနှစ်၌ ဆောင်းရာသီအိုလံပစ်ပြိုင်ပွဲကျင်းပခဲ့သည့်အတွက်ကြောင့် ကမ္ဘာတွင်လူသိများလာပါသည်။ တောတောင်ပေါများပြီး အရည်အသွေးကောင်းမွန်သည့် နှင်းလျှောစီးကွင်းများစွာရှိသည့်အတွက်ကြောင့် ဆောင်းရာသီအားကစားအဖြစ် လူသိများသကဲ့သို့ နွေရာသီတွင်လည်း တောင်ပေါ်အပူရောင်ရာဒေသအဖြစ် နွေရာသီတောင်တက်ခြင်းဖြင့် စည်ကားပါသည်။ ရေပူစမ်းလည်းများစွာရှိပါသည်။ ထို့အပြင် လည်ပတ်

第5課 早く予約したほうがいいですよ



ခဲန်းကိုဂျီ ဘုရားကျောင်း၊ 善光寺

စရာအနေဖြင့် ၇ ရာစုအလယ်လောက်မှစ၍ သမိုင်းကြောင်းရှိသည့် ခဲန်းကိုဂျီ ဘုရားကျောင်း၊ ရေပူစမ်းစိမ်သည့် မျောက် (နှင်းမျောက်) ကြောင့်လူသိများသည့် ဂျီဂိုခုဒနိ ဘေးမဲ့မျောက်ဥယျာဉ် စသည်ဖြင့် ကမ္ဘာတွင် နာမည်ကြီးပါသည်။

長野は、1998年に冬季オリンピックが開かれたことで、世界中に知られるようになりました。山が多く、良質な雪のスキー場がたくさんあることから、ウィンタースポーツで知られていますが、夏期も、高原の避暑や夏山登山で賑わいます。温泉も多くあります。そのほかの観光地としては、7世紀半ばから続く、歴史のあるお寺の「善光寺」、温泉に入るサル（スノーモンキー）で知られる「地獄谷野猿公苑」などが、世界的に有名です。



● スキー/スキー場 နှင်းလျှောစီးကွင်း



ဂျပန်နိုင်ငံတွင် ချူဘုဒေသ၊ တိုးဟိုကုဒေသ၊ ဟိုကိုင်းခိုး တို့တွင် နှင်းလျှောစီးကွင်း အကြီးအသေး ၅၀၀ ကျော် ရှိပါသည်။

နှင်းတိုင်းပြည်၌နေထိုင်သည့်အခါ နှင်းလျှောစီးခြင်း၊ စနိုးဘုတ်သည် ထိုဒေသနှင့် ရင်နှီးကျွမ်းဝင်သော ဆောင်းရာသီအားကစား၊ အပန်းဖြေမှုအနေဖြင့် တည်ရှိပါသည်။ တိုကျိုကဲ့သို့ မြို့ကြီးများ၌ နေထိုင်သူများအတွက် ဒီဇင်ဘာလမှ မတ်လအထိ နှင်းလျှောစီးရာသီ ရောက်လာလျှင် ဘတ်စ်ကားအများအပြားစီစဉ်ထားသည့်အတွက် နှင်းလျှောစီးကွင်းသို့ လွယ်ကူစွာ သွားနိုင်ပါသည်။ ဘတ်စ်ကားခရီးစဉ်မှာ ယာဉ်စီးခအပြင် ဓာတ်လှေကားလက်မှတ်၊ နှင်းလျှောစီးဝတ်စုံငှားစရိတ်ပါ ပါဝင်ပြီး လူငယ်များအကြား လူကြိုက်များပါသည်။ သို့သော် ပထမဆုံး နှင်းလျှောစီးသည့်အခါနှင့် စနိုးဘုတ်စီးသည့်အခါ လုံခြုံစိတ်ချမှန်ရန်အတွက် ဦးစွာ နှင်းလျှောစီးသင်တန်းကို တက်ထားလျှင်ကောင်းပါလိမ့်မည်။

ဂျပန်နိုင်ငံ၏နှင်းလျှောစီးကွင်းသည် အနီးအနား၌ ရေပူစမ်းများစွာရှိသောကြောင့် နှင်းလျှောစီးပြီးနောက် ရေပူစမ်း၌ အေးဆေးစွာရေစိမ်ရင်း သက်တောင့်သက်သာ နေနိုင်ပါသည်။ ထို့အပြင် ဒေသအသီးသီး၏ နာမည်ကြီးဒေသထွက်ပစ္စည်းများကို မြည်းစမ်းခြင်းသည်လည်း ဂျပန်နိုင်ငံ၌ နှင်းလျှောစီးခြင်း၏ ပျော်ရွှင်စရာနည်းလမ်းတစ်ခုဖြစ်ပါသည်။

日本には、中部地方、東北地方、北海道を中心に、大小合わせて 500 以上のスキー場があります。雪国在住の場合は、スキーやスノーボードは冬のスポーツ、レジャーとして身近な存在です。東京などの都市部に住んでいる場合も、12 月から 3 月のスキーシーズンになると、バスツアーが数多く企画されるので、手軽にスキーに出かけることができます。バスツアーには、交通費以外にリフト券、スキーやウェアのレンタル費用が含まれているものもあり、若い人に人気です。ただし、はじめてスキーやスノーボードをする場合は、安全のためにも、まずはスキー教室に入るといいでしょう。日本のスキー場は、近くに温泉地があることが多いので、スキーのあとに温泉にゆっくり浸かってリラックスすることができます。また、それぞれの地域で、その土地の名物の山の幸を味わったりすることも、日本のスキーの楽しみ方の 1 つです。



● ホテル/旅館/民宿/ゲストハウス ဟိုတယ်၊ ဂျပန်ရိုးရာတည်းခိုခန်း၊ ပုဂ္ဂလိကတည်းခိုခန်း၊ ဧည့်ဂေဟာ

ဂျပန်နိုင်ငံ၌အမျိုးမျိုးသောပုံသဏ္ဍာန်များနှင့်တည်းခိုစရာအဆောက်အဦများစွာရှိပါသည်။

日本には、さまざまな形態の宿泊施設があります。

▶ ホテル ဟိုတယ်

ကမ္ဘာ့နိုင်ငံအသီးသီးရှိဟိုတယ်များသည် အများအားဖြင့် ပုံစံတူကြပါသည်။ သို့သော် နိုင်ငံရပ်ခြား၌ တစ်ခန်းဈေးနှုန်းကိုသတ်မှတ်ထားပြီး လူဦးရေမည်မျှသုံးသည်ဖြစ်စေ ဈေးနှုန်းပြောင်းလဲခြင်းမရှိသည်က ပုံမှန်ဖြစ်သော်လည်း ဂျပန်နိုင်ငံတွင်မူ အခန်းတစ်ခန်းကို အသုံးပြုသည့် လူအရေအတွက်ပေါ်လိုက်ပြီး ဈေးနှုန်းကွာခြားသည့်အနေအထားရှိပါသည်။ ထို့အပြင် ဝင်ချိန်ထွက်ချိန်လည်းတင်းကြပ်ပြီး သတ်မှတ်ထားသည့် အချိန်

第5課 早く予約したほうがいいですよ

ထက်စော၍ အခန်းတွင်းဝင်ရောက်ခြင်း၊ နောက်ကျပြီး အခန်းတွင်းမှထွက်ခြင်း (ဥပမာ ၎င်းအခန်းကိုအခြားအသုံးပြုမည့်လူမရှိသော်လည်း) စသည့် အနေအထားတွင် သီးခြားပိုက်ဆံပေးချေရသည်က ပုံမှန်ဖြစ်ပါသည်။

အလည်အပတ်အတွက်မဟုတ်ဘဲ အလုပ်ကိစ္စနှင့် လာရောက်သော ခရီးသွားဧည့်သည်များအတွက် အဓိကရည်ရွယ်သည့် Business Hotel သည် အခန်းကိုကျဉ်းထား၍ ပါဝင်ပစ္စည်းနှင့်ဝန်ဆောင်မှုကို ပြောင်းလဲထားပြီး သက်သာသောဈေးနှုန်းဖြင့် တည်းခိုနိုင်ပါသည်။

世界のいろいろな国にあるホテルとだいたい同じ形式です。ただし、海外では1部屋あたりの料金が決められていて、何人でも使っても料金が変わらないことが普通ですが、日本の場合、1部屋を何人で使うかによって、値段が異なる場合があります。また、チェックインとチェックアウトの時間も厳格で、決められた時間よりも早く部屋に入ったり、遅く部屋を出たりする場合には、(たとえその部屋をほかに使う人がいなくても) 別料金を払わされるのが普通です。

観光用ではなく、出張で来た客を主なターゲットとした「ビジネスホテル」は、部屋を狭くし、設備やサービスを合理化したぶん、比較的安い値段で泊られます。

▶ ^{りょかん} 旅館 Ryokan (ဂျပန်ရိုးရာတည်းခိုခန်း)

ဂျပန်ရိုးရာတည်းခိုခန်းသည် ဂျပန်အဆောက်အဦပုံစံများဖြစ်ပြီး ဂျပန်ပုံစံအခန်းကိုအဓိကထားသည့် တည်းခိုခန်း အဆောက်အဦ ဖြစ်ပါသည်။ တည်းခိုမည်ဆိုပါက ထိုနေ့၏ ညစာနှင့် နောက်တစ်နေ့၏ မနက်စာအပါအဝင် “တစ်ညအိပ်၊ နှစ်နပ်စာ” ပိုက်ဆံပေးချေခြင်းက ပုံမှန်ဖြစ်ပါသည်။ တည်းခိုခန်းတွင် တည်းခိုသည့်ဧည့်သည်များအတွက် အများသုံး ရေချိုးခန်းအကြီး ရှိပါသည်။



旅館は日本の建物が多く、和室が中心の宿泊施設です。宿泊は、その日の夕食と翌日の朝食が付いた「1泊2食付」の料金で提供されることが普通です。館内には、宿泊客が共同で利用できる「大浴場」があります。

▶ ^{みんしゆく} 民宿 Minshuku (ပုဂ္ဂလိကတည်းခိုခန်း)



ဂျပန်ရိုးရာတည်းခိုခန်း၊ ဟိုတယ် တို့ကဲ့သို့ ကြီးမားသောအဆောက်အဦမဟုတ်ဘဲ မိသားစုက ကိုယ်တိုင်စီမံခန့်ခွဲသည့် အနေအထားကများသည်ဟု ဆိုနိုင်ပါသည်။ ဂျပန်ရိုးရာ တည်းခိုခန်းကဲ့သို့ အများအားဖြင့် တစ်ညအိပ် နှစ်နပ်စာသတ်မှတ်ထားပြီး အစားအသောက် မှာ ၎င်းပုဂ္ဂလိကတည်းခိုခန်းပိုင်ရှင်၏ ကိုယ်တိုင်ချက်ပြုတ်သည့် မိသားစုဟင်းလျာများက အဓိကဖြစ်ပါသည်။ ဟိုတယ်၊ ဂျပန်ရိုးရာတည်းခိုခန်းနှင့်နှိုင်းယှဉ်လျှင် ဈေးနှုန်းသက်သာ သည်က ထူးခြားချက်ဖြစ်ပြီး ပါဝင်ပစ္စည်းနှင့်ဝန်ဆောင်မှုများမှာမူ သတ်မှတ်ထားပါသည်။ ပုဂ္ဂလိကတည်းခိုခန်းများသည် ဟိုတယ်ကဲ့သို့ ကြိုတင်မှာကြားနိုင်သော အင်တာနက် ဝက်ဘ် ဆိုဒ်များနှင့် ချိတ်ဆက်ထားမှုမရှိသည်ကများသောကြောင့် ၎င်းဒေသ၏ အလည်အပတ် လမ်းညွှန်နေရာမှ မိတ်ဆက်ပေးခြင်း၊ အခန်းကြိုတင်မှာယူမည်ဆိုပါက ဧည့်လမ်းညွှန်စာအုပ်၊ အင်တာနက်တွင်ရှာဖွေပြီး ဖုန်းဆက်၍ကြိုတင်မှာယူရသည့် အနေအထားရှိပါသည်။

旅館やホテルほど規模が大きい宿泊施設で、家族で経営している場合が多いといえます。旅館と同じように、1泊2食付で提供されることがほとんどですが、料理は、その民宿の経営者が自ら作る家庭料理が中心です。ホテルや旅館に比べて値段が安いのが特徴ですが、設備やサービスなどは、そのぶん限られています。民宿は、インターネットのホテル予約サイトには登録していないことも多いので、現地の観光案内所で紹介してもらったり、前もって予約する場合は、ガイドブックやネットで調べてから、電話をかけて予約しなければならない場合もあります。

▶ ゲストハウス ညှော်ဂေဟာ

လည်ပတ်စရာဒေသများ၌ သက်သာစွာတည်းခိုနိုင်သည့် ညှော်ဂေဟာ ဟုဆိုသည့် တည်းခိုစရာအဆောက်အဦလည်းရှိပါသည်။ အိပ်စရာနေရာမှာ တစ်ယောက်လျှင်ကုတင်တစ်လုံးဟု သတ်မှတ်ထားသော်လည်း တစ်ခန်းကို ဧည့်သည်များစွာ သုံးနိုင်ပါသည်။ သူစိမ်းဧည့်သည်နှင့် အခန်းအတူတူ သုံးခြင်းကို အအိတ်ယ ဟုခေါ်ပါသည်။ ထို့အပြင် အလှပြင်ခန်း၊ အများသုံးအခန်းရှိပြီး ဧည့်သည်အချင်းချင်းလည်း ခင်မင်ရင်းနှီးမှုရနိုင်ပါသည်။ ဈေးသက်သာသည်သာမက အခြားလူများနှင့်လည်း ခင်မင်ရင်းနှီးနိုင်သည့်အခွင့်အရေးလည်း ရရှိနိုင်ခြင်းက ညှော်ဂေဟာ၏ဆွဲဆောင်မှု တစ်ခုဖြစ်ပါသည်။

観光地には、安く泊まれる「ゲストハウス」という宿泊施設もあります。ベッドは1人1台割り当てられますが、同じ部屋を複数の客が使います(知らない客と同じ部屋を使うことを「相部屋」といいます)。また、サロンや交流スペースがあり、客同士で交流することもできます。安さだけではなく、ほかの人と知り合う機会が得られることも、ゲストハウスの魅力の1つです。